

Napomena za prijavitelje koji svoju prijavu kreiraju putem mobitela: **SOM NATJEČAJI PRILAGOĐENI SU PEJZAŽNOM (LANDSCAPE) NAČINU RADA.**

Svaka fizička ili pravna osoba može kreirati svoj račun unutar SOM Natječaj aplikacije.

Prijava

* E-mail

* Lozinka

Prijavi se

Zaboravljena lozinka

Nemate račun? [Registracija](#)

[O nama](#) [Kontakt](#)

Copyright © 2020 SOM Natječaji



Na stranici SOM Natječaja, klikom na "**Registracija**" započinjemo proces kreiranja računa. Postoje dvije mogućnosti, "**Nova registracija**" – za fizičke i pravne osobe ili "Registracija putem postojećeg SOM računa" koja se odnosi na pravne osobe koje od prije koriste neke od usluga SOM aplikacije.

Odaberite način registracije

Nova registracija

Registracija putem postojećeg SOM računa

[Natrag na prijavu](#)

[O nama](#) [Kontakt](#)

Copyright © 2020 SOM Natječaji



Klikom na Nova registracija" biramo radi li se o fizičkoj ili pravnoj osobi". Kada smo odabrali jedno od ponuđenog kliknemo **"Dalje"**.

Vrsta registracije

Pravna osoba

Fizička osoba

Odustani

Dalje

[Natrag na prijavu](#)

[O nama](#) [Kontakt](#)

Copyright © 2020 SOM Natječaji



Sljedeći korak je upis svih potrebnih podataka.

Podaci o korisniku

* Ime	* Prezime	* Oib
<input type="text"/>	<input type="text"/>	<input type="text"/>
* Adresa	* Poštanski broj	
<input type="text"/>	<input type="text"/>	
* Grad	* Županija	
<input type="text"/>	Odaberi <input type="text"/>	
* E-mail	* Telefon	
<input type="text"/>	<input type="text"/>	
* Lozinka	* Ponovljena lozinka	
<input type="text"/>	<input type="text"/>	
Vrati	Dalje	

Nakon upisa podataka, klikom na dalje možemo pregledati sve podatke koje smo upisali. Klikom na **"Kreiraj"** stvorili smo korisnički račun, a SOM Natječaj će na na taj e-mail poslati poruku sa pristupnim podacima pomoću kojih se prijavljujete u sustav.



SOM NATJEČAJI hr v

Podaci o kompaniji:

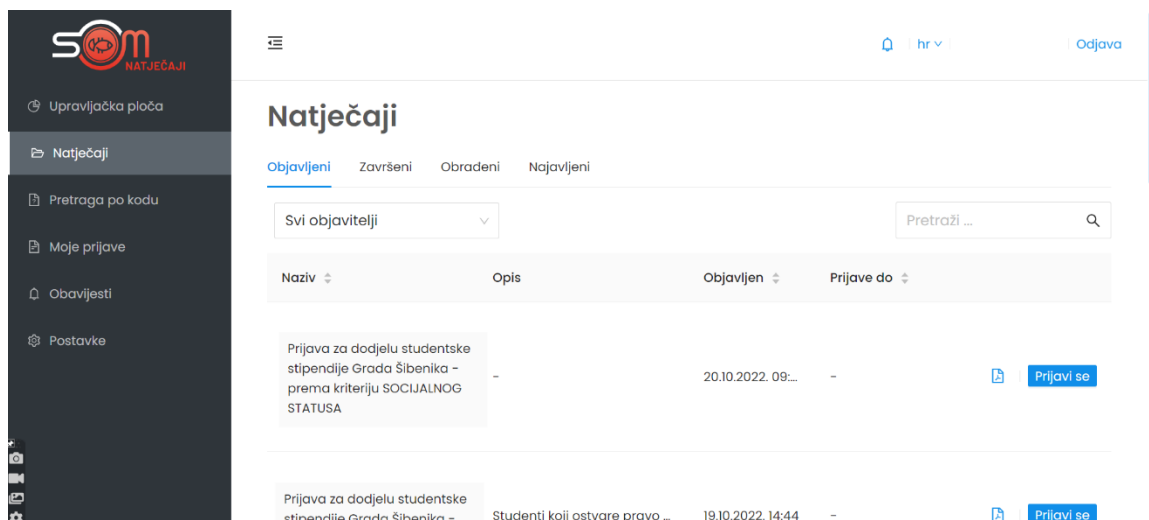
Naziv	Luka a
Tip	fizička
Oib	s
Adresa	d
Grad	Zagreb
Poštanski broj	0
E-mail	a@a
Telefon	0
IBAN	-

Podaci o korisniku

E-mail	a@a
--------	-----

Vrati O nama Kontakt **Kreiraj**

Kada s našim pristupnim podacima uđemo u sustav, u glavnom izborniku s lijeve strane nalazi se opcija **"Natječaji"**. Klikom na istu, otvara se popis svih objavljenih natječaja s mogućnošću pregleda natječaja u PDF-u i s opcijom **"Prijavi se"**.



SOM NATJEČAJI hr v Odjava

Upravljačka ploča

Natječaji

Pretraga po kodu

Moje prijave



Obavijesti

Postavke

Natječaji

Objavljeni Završeni Obradeni Najavljeni

Svi objavitelji Pretraži ...

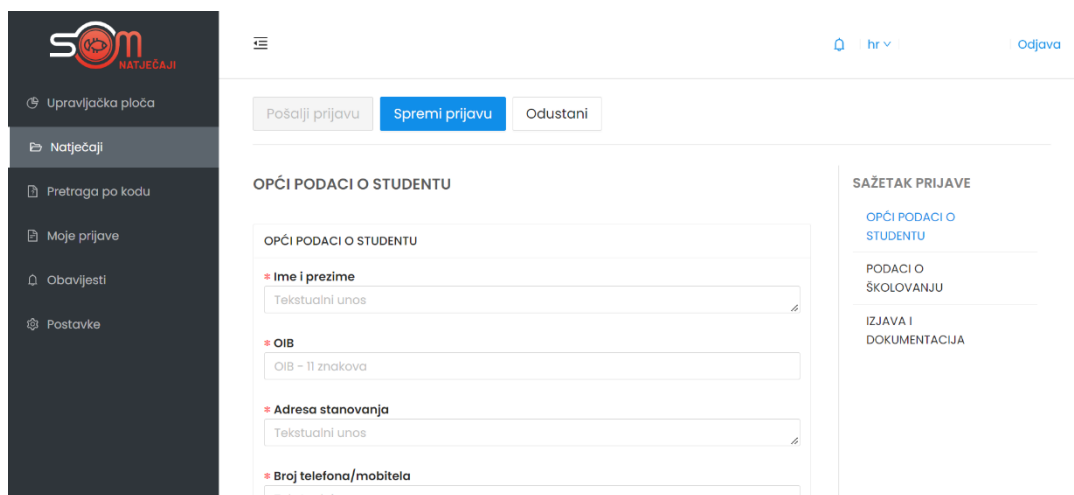
Naziv	Opis	Objavljen	Prijave do	
Prijava za dodjelu studentske stipendije Grada Šibenika - prema kriteriju SOCIJALNOG STATUSA	-	20.10.2022. 09:...	-	 Prijavi se
Prijava za dodjelu studentske stipendije Grada Šibenika -	Studenti koji ostvare pravo ...	19.10.2022. 14:44	-	 Prijavi se

Klikom na **"Prijavi se"** krećemo u prijavu natječaja.

PRIJAVE NA NATJEČAJ ISKLJUČIVO SU U ELEKTRONSKOM OBLIKU. PRIJAVE POSLANE POŠTOM ILI DRUGIM MEDIJIMA NEĆE SE UZIMATI U OBZIR.

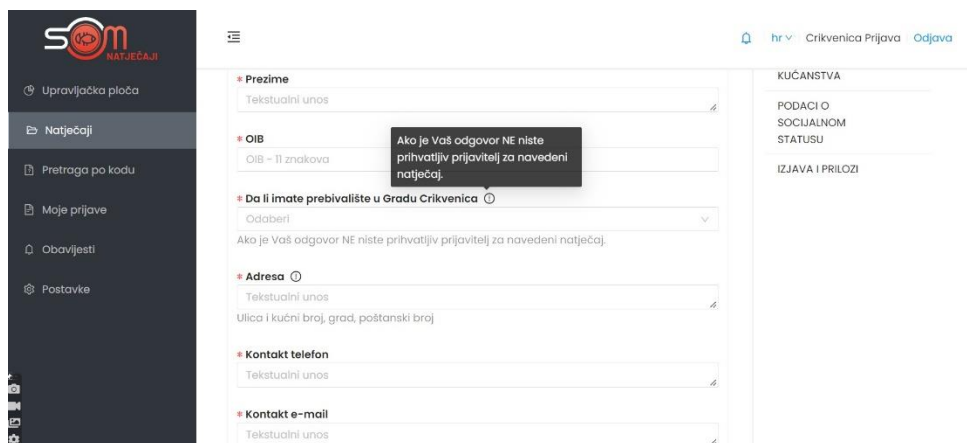
Polja u natječaju popunjavaju se na jednostavan način. U prostoru za upis ili unos podatak u polje, nalazi se opis o kakvom je polju riječ (npr. tekstualni unos, brojčani unos, učitavanje datoteke, padajući izbornik i slično).

S desne strane polja za upis ili unos podataka nalazi se "Sažetak prijave" u kojem možete vidjeti u kojem poglavlju se trenutno nalazite.



The screenshot shows the user interface of the SOM application. On the left is a dark sidebar with navigation options: Upravljačka ploča, Natječaj, Pretraga po kodu, Moje prijave, Obavijesti, and Postavke. The main content area is titled 'OPĆI PODACI O STUDENTU' and contains several text input fields, each with a red asterisk indicating it is mandatory. The fields are: 'Ime i prezime', 'OIB', 'Adresa stanovanja', and 'Broj telefona/mobitela'. Above the form are buttons for 'Pošalji prijavu', 'Spremi prijavu', and 'Odustani'. On the right, a 'SAŽETAK PRIJAVE' sidebar lists sections: 'OPĆI PODACI O STUDENTU' (highlighted), 'PODACI O ŠKOLOVANJU', and 'IZJAVA I DOKUMENTACIJA'. The top right corner shows a language dropdown set to 'hr' and an 'Odjava' button.

Polja koja su označena crvenom zvjezdicom obavezna su polja i dok ta polja nisu popunjena, ne možemo poslati prijavu na natječaj.

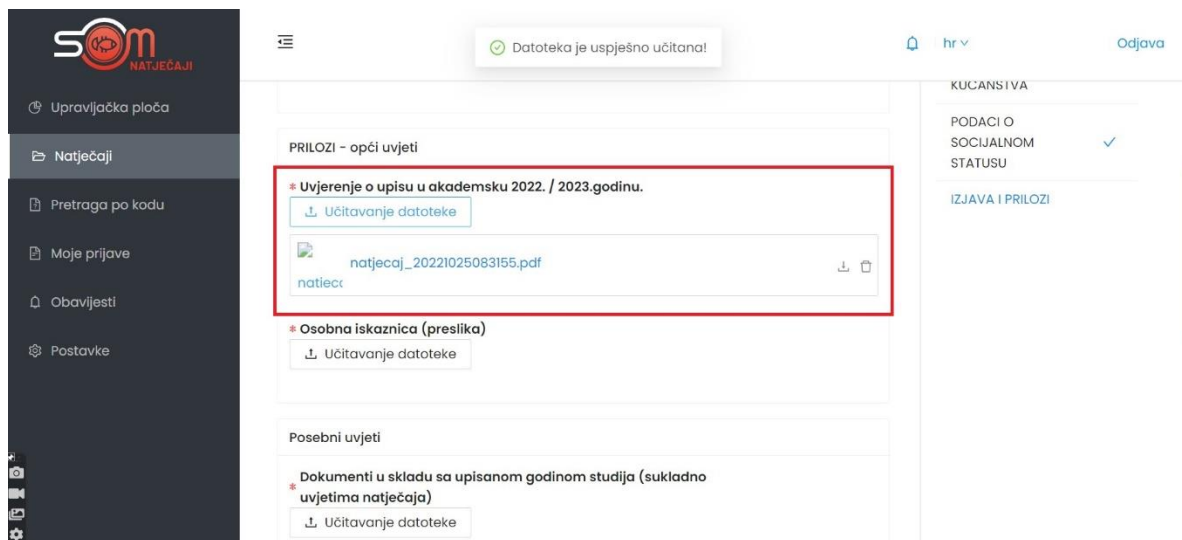


This screenshot shows the 'KUĆANSTVA' section of the application form. It includes a dropdown menu for 'Da li imate prebivalište u Gradu Crikvenica' with a tooltip that reads: 'Ako je Vaš odgovor NE niste prihvatljiv prijavitelj za navedeni natječaj.' Below this are text input fields for 'Adresa', 'Kontakt telefon', and 'Kontakt e-mail', all marked with a red asterisk. The right sidebar shows 'IZJAVA I PRILOZI' as the current section. The top right corner shows a language dropdown set to 'hr' and an 'Odjava' button.

Neka polja sadržavaju dodatan opis koji se nalazi na usključniku kraj naziva polja i ispod samog polja.

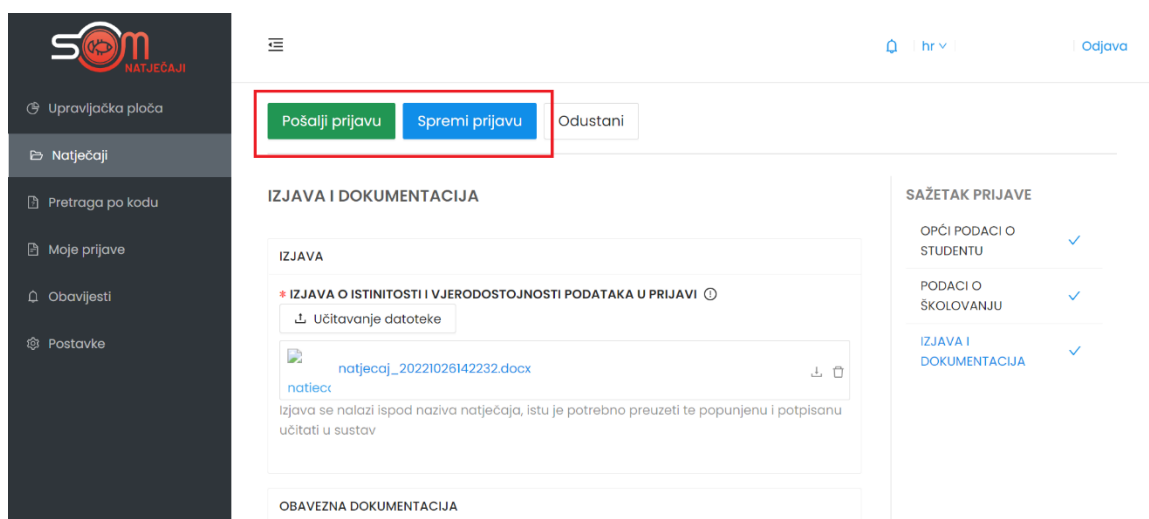
Izjave su polja unutar natječaja koja se označavaju klikom na polje ispred izjave kako bi potvrdili podatke u istoj.

U slučaju polja u kojima piše "**Učitavanje datoteke**", potrebno je kliknuti na opciju "Učitavanje datoteke" i sa svog računala učitati traženu datoteku. AKO JE POTREBNO UČITATI VIŠE DATOTEKA U ISTO POLJE, ZA SVAKU NOVU DATOTETKU KLIKNEMO UČITAVANJE DATOTEKE I ODABEREMO DATOTEKU S NAŠEG RAČUNALA.



S desne strane svakog natječaja nalazi se sažetak prijave u kojem možemo vidjeti jesu li sva polja pravilno popunjena. Ako jesu, poglavlja u prijavi bit će označena kvačicom.

Nakon završetka rada na prijavi natječaja, prijavu možemo spremiti bez slanja, što znači da smo spremili sve podatke do sada upisane, no nastaviti ćemo s popunom ostatka prijave.



Ako smo popunili sva obavezna polja i želimo poslati prijavu, klikom na "**Pošalji prijavu**" s time smo završili prijavu na natječaj. Nakon slanja više nemamo mogućnosti mjenjača podataka u prijavi.

U slučaju da prijavu želimo spremiti i nastaviti kasnije s popunjavanjem iste, to možemo učiniti klikom na **Spremi prijavu**. Našu prijavu možemo pronaći u izborniku "**Moje prijave**", te možemo nastaviti s popunjavanjem.

KONTAKT KORISNIČKE PODRŠKE ZA TEHNIČKA PITANJA (FUNKCIONIRANJE APLIKACIJE I RAD U APLIKACIJI:

E-mail: podrska@som-system.com